

ÍNDICE

Microdermoabrasión con puntas de diamante y sesiones	2
Equipo, aplicadores y tratamiento completo con F-332	3
Dirección de aplicación y puntas de diamante	4
Equipos de microdermoabrasión de Weelko	5
Columnas de estética y ficha técnica	6
Información web	7

Microdermoabrasión con **MultiEquipment** de Weelko

¿Acné? ¿Daño solar? ¿Manchas? ¿Pequeñas cicatrices? ¿Arrugas finas? ¿Queratosis? ¿Poros abiertos? ¿Granos no inflamados? ¿Imperfecciones de la piel? ¿Manchas por efecto de la edad? ¿Piel grasa? ¿Pigmentación en cutis?

Ilumina tu piel con **MultiEquipment**, F-332

Moderno instrumento que combina 4 funciones en un solo aparato: microdermoabrasión con puntas de diamante para tratamientos de exfoliación controlados y no invasivos; martillo de frío y calor para calmar la piel después de la microdermoabrasión y para mejorar su capacidad absorbente; espátula exfoliadora para eliminar los restos de pieles muertas y aparato de ultrasonidos para mejorar el metabolismo celular.

Este dossier hace especial hincapié en la función de la microdermoabrasión por puntas de diamante. Descúbrelo en el interior.



Micordermoabrasión con puntas de diamante

Acerca de la microdermoabrasión con puntas de diamante

Se trata de un tratamiento mecánico de exfoliación controlado y no invasivo que elimina las células muertas de la piel. Mejora la apariencia, el tono y la luminosidad de la piel y restaura su elasticidad.

¿En qué consiste?

La unidad está equipada con un aplicador dónde se adaptan distintas puntas de diamante. El profesional desliza el aplicador a lo largo de la piel del paciente como se muestra en el gráfico de la página 4. El aplicador dispone de un sistema de vacío que aspira las células muertas hacia un filtro de recogida. Las puntas de diamante tienen distintos diámetros y granulaciones y se escogen según la zona a aplicar o según la profundidad que se desee alcanzar en la piel.

¿Cuáles son los efectos?

- Acelera la regeneración celular
- Estimula la producción de colágeno y elastina
- Mejora la elasticidad de la piel
- Reduce la apariencia de arrugas
- Elimina cicatrices de acné
- Elimina las espinillas
- Reduce el tamaño de los poros
- Reduce el daño solar
- Prepara la piel para la aplicación de activos tópicos.

¿Para qué está indicada?

- Acné
- Daños provocados por exposición solar
- Manchas cutáneas
- Pequeñas cicatrices
- Finas arrugas de expresión
- Queratosis
- Poros abiertos
- Granos no inflamados
- Imperfecciones de la piel
- Manchas por efecto de la edad
- Piel grasas
- Pigmentación

Contraindicaciones:

- Zonas inflamadas
- Infecciones bacterianas
- Cortes y heridas
- Melanoma
- Lunares
- Angiomas
- Marcas de nacimiento
- Herpes
- Arrugas
- No utilice en labios ni en párpados

Sesiones

Una sesión de microdermoabrasión por puntas de diamante suele durar unos 20-30 minutos. El tratamiento puede repetirse de 3 a 10 veces según los resultados que se deseen obtener. La periodicidad de las sesiones es de una vez por semana o una vez cada 15 días. Se puede llevar a cabo en cualquier época del año. Los resultados son visibles a partir de la primera sesión. Se recomienda realizar sesiones de mantenimiento cada mes o cada dos meses.

Tratamiento	Frecuencia (días)	Total sesiones
Peeling facial	6-10	3-5
Líneas de expresión	7-13	6-8
Cuello	12-14	3-5
Cicatrices de acné	7-12	8-10
Hiperpigmentación	7-12	8-10

F-332: Aparato y aplicadores



Microdermoabrasión por puntas de diamante: técnica de exfoliación con 9 cabezales de diamante y 2 aplicadores.

Martillo de frío y calor: el extremo caliente del martillo se utiliza para relajar los músculos y para mejorar la circulación sanguínea. Abre los poros para facilitar la penetración de activos tópicos en la piel. El extremo frío del martillo se utiliza para reducir las arrugas, calmar la piel después de tratamientos de microdermoabrasión y para cerrar los poros. Rango de temperatura ajustable de 5 a 40°.

Espátula de exfoliación: se utiliza para exfoliar la capa superficial de la piel. Tratamientos contra el acné y eliminar células muertas, suciedad y restos de cosméticos en la piel. Existen 3 tipos de ondas (continua, pulsada y combinada). Utilizar con gel exfoliante.

Sondas de ultrasonidos: la función de ultrasonidos se utiliza para estimular el tejido cutáneo y para realzarlo. La piel presenta una apariencia más saludable. El calor generado en la piel contribuye a aumentar el flujo sanguíneo, dilatar los capilares y relajar los músculos.

Tratamiento de exfoliación completo con F-332:

Para realizar un tratamiento completo de microdermabrasión con F-332, siga los siguientes pasos:

Paso 1: Utilice un vaporizador para suavizar la capa córnea de la piel y aplique un gel limpiador. Déjelo secar.

Paso 2: Lleve a cabo un tratamiento de microdermoabrasión mediante puntas de diamante.

Paso 3: Aplique el extremo frío del martillo para calmar la superficie de la piel después del tratamiento de microdermoabrasión. Aunque se trata de una técnica no invasiva, el paciente podrá sentir cierta incomodidad.

Paso 4: Utilice la espátula de exfoliación para eliminar las células muertas que pudieran haber quedado en el rostro después del tratamiento de microdermoabrasión.

Paso 5: Limpie la piel y aplique gel para tratamientos con ultrasonidos.

Paso 6: Aplique en el rostro las sondas de ultrasonidos para un proceso de recuperación y para terminar el tratamiento.

Paso 7: Aplique crema hidratante con protección solar después del tratamiento.

Dirección de aplicación:



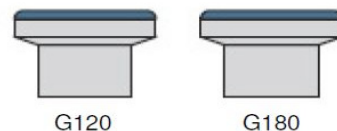
El profesional deberá deslizar el aplicador en la dirección que muestra la figura de la izquierda, desde la parte central del rostro hacia un lado y de abajo hacia arriba.

- Desde el mentón a la orejas.
- Desde el mentón a la nariz.
- Desde la nariz a la sien.
- A lo largo del contorno de los ojos hasta la sien.
- Desde el centro de la frente hasta la línea de nacimiento del pelo.

Puntas de diamante:

G120 y G180: Ø 22 mm. Cabezal corporal. Especial para acné. Aplicación en rodillas y codos.

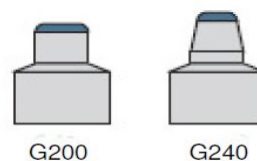
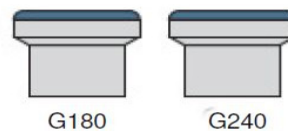
G120, G180 y G240: Ø 15 mm. Pequeñas cicatrices, líneas finas e imperfecciones de la piel. Dermopulido suave.



Puntas de diamante:

G180 y G240: Ø 19 mm. Rostro. Manchas grandes, poros abiertos, envejecimiento prematuro y exposición solar.

G200 y G240: Ø 8 y 6 mm. Ojos. Ambos lados de la nariz. Arrugas, espinillas, acné, etc.



Equipos de microdermoabrasión de Weelko:

U-TECH (F-834):



B-EQUIPMENT (F-319A):



MULTIEQUIPMENT (F-332)



MULTIEQUIPMENT (F-334)



MULTIEQUIPMENT (F-336)



MULTIEQUIPMENT (F-336B)



Columnas multifunción:

El aparato F-332 puede utilizarse de modo independiente ya sea ubicado en un carrito de belleza o en cualquier mesa de trabajo. También puede colocarse en las torres multifunción de Weelko. La torre **KPSULE** permite el almacenamiento de 2 aparatos de la serie **MultiEquipment** y viene equipada de modo estándar con el carrito, una lámpara de aumento y un vaporizador. También puede colocarse en el carrito **MULTILAB** que dispone de 4 cajones y 2 puertas laterales para el almacenamiento de todos los accesorios.



Características técnicas:

Dimensiones y peso	Medidas embalaje (cm)	49 x 45 x 19,5 cm
	Medidas producto (cm) W x H x D	33,5 x 9,5 x 25,5
	Peso bruto (kg)	5
	Peso neto (kg)	4,5
Características técnicas	Voltaje	220V—240V
	Frecuencia	50 Hz/60Hz

Recambios

No.	PRODUCTO	REFERENCIA
1	Electrodo de ultrasonidos corporal	10103
2	Electrodo de ultrasonidos facial	10104
3	Electrodo de ultrasonidos orbicular	10105
4	Conjunto de 9 cabezales de diamante	40010
5	Filtros metálicos y de espuma	40010-1
6	Aplicador de microdermabrasión	40016
7	Espátula exfoliadora	10018
8	Martillo de frío y calor	60050




Visita nuestro TECHNICAL INFO y descárgate toda la información técnica y comercial que puedas necesitar. Fotografías, dossiers, fichas técnicas, etc. No te lo pierdas!

Dossiers | Technical Zoom



Enciende la WEELKO TV desde weelko.com. El mejor modo de aprender a utilizar nuestros aparatos. Para los que prefieren una imagen a mil palabras!



weelko.com

Barcelona
Pol. Ind. La Valldan
Camí de Garreta,92
08600 Berga
Barcelona – Spain
T. +34 93 824 90 20
E. info@weelko.com